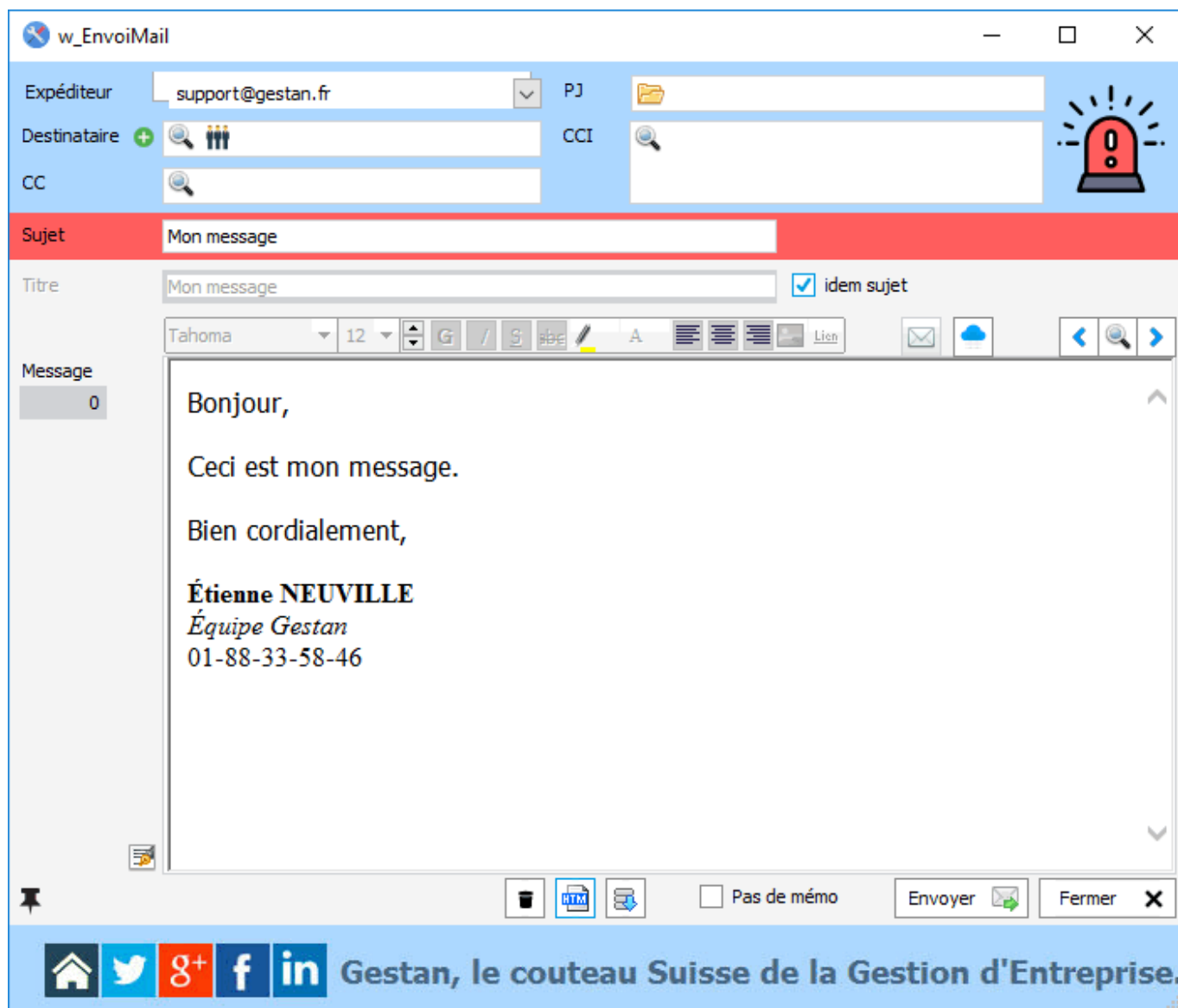


Envoyer des mails avec GSupport

gSupport permet d'envoyer des mails :

- aux utilisateurs d'un serveur
- via un fichier d'adresse, avec éventuellement des mots clé. Ce dernier cas est très utile pour renvoyer par exemple un nouveau mot de passe à tous les utilisateurs

Dans les deux cas, composez votre message avec la fenêtre standard des messages mail, comme ci-dessous.



Envoi aux utilisateurs d'un serveur

Votre message étant rédigé, cliquez sur le bouton :



Cela ouvre l'écran suivant :

Envoi mailing

Mailing aux utilisateurs d'un serveur | Mailing via un fichier de données

MC1 IDX1 MC3 IDX3 IDXM

MC2 IDX2 MC4 IDX4 MC5 IDX5

Données

Mail	Statut

Supprimer Tempo Tester Envoyer Fermer

Vous pouvez utiliser des mots clé dans le texte du message à envoyer. Ces mots-clé devront être de type %MC1%, %MC2%, etc (5 mots-clé possibles, par exemple %PRENOM% ou %MOTDEPASSE%).

Votre fichier de données sera un fichier au format texte, séparateur TAB, dans lequel le mail est à la position IDXM (l'indiquer). Préciser les autres mots clé, par exemple PRENOM, et le n° de leur colonne dans le fichier texte, par exemple 3.

Puis sélectionnez le fichier de données. Les envois à faire seront alors affichés.


Mail envoyé

Il est au "format Gestan".

Menu Mon message — □ ×


← Répondre ↶ Répondre à Tous → Transférer ▼ ○ Marquer ▼ 🗑 Supprimer ↑ ↓

Mon message

 De e.neuville@ics-informatique.com
à e.neuville@ics-informatique.com 09:41:31
↶

📘 Se désinscrire à la réception de ces messages.

Mon message






Bonjour,

Ceci est mon message.

Bien cordialement,

Étienne NEUVILLE
Équipe Gestan
01-88-33-58-46

     **Gestan, le couteau Suisse de la Gestion d'Entreprise.**